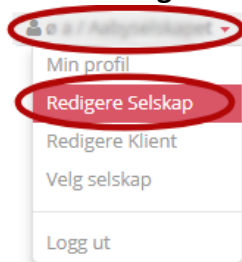


Visma eAccounting – Oppsett integrasjon


Det må først tildeles tilgang til Visma eAccounting eller bruke en eksisterende tilgang til systemet. Se denne [linken](#) for mer informasjon om tilgangstyring i Visma eAccounting.

I Prisolve

Gå til «**Redigere Selskap**» ved å klikke på nedtrekksmenyen øverst til høyre.

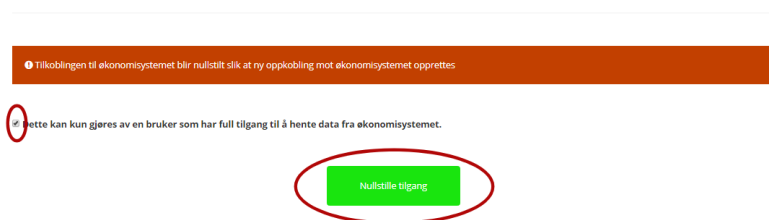


Velg «**Visma eAccounting**» under «**API for selskap**» i nedtrekksmenyen og klikk «**lagre**».

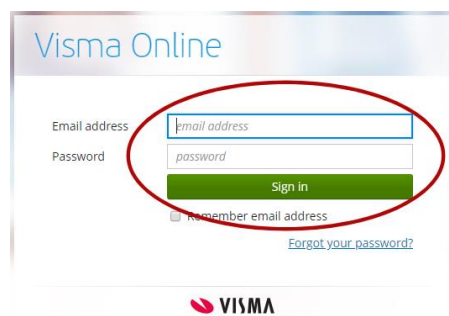


Skjerm bilde for «**Nullstille tilgang til økonomisystemet**» skal vises. Eventuelt gå til «**Admin**» > «**Nullstille tilgang**»

Nullstille tilgang til økonomisystemet



Legg inn «**Brukernavn**» og «**Passord**» til Visma eAccounting og klikk «**Logg inn**»



Alle hakene skal være huket av som anvist i eksempelet under. Klikk «Yes, Allow».



Transaksjonene skal nå oppdateres automatisk. Hvis ikke klikk på «Oppdatere».

OPPDATERE

Oppdatere



Prisolve er et skybasert analyse- og rapporteringsverktøy for små- og mellomstore bedrifter. Prisolve har også utviklet SmartBob, en robotløsning som effektiviserer en rekke prosesser innen revisjon og regnskap. Produktet er utviklet i Norge av Prisolve AS. Prisolve henter økonomisk data via API fra nettbaserte ERP systemer og produserer dashboard, rapporter og analyser for både regnskapsbyråer og sluttkunder. Alle integrasjonene er read-only / kun lese. Ingen data blir slettet, overskrevet eller således endret ved bruk av integrasjonsløsningen. Fra 24 Seven Office henter vi følgende:

- Oppdatere kontoplan
- Oppdatere prosjekter
- Oppdatere avdelinger
- Oppdatere kunder
- Oppdatere leverandører
- Oppdatere produkter
- Oppdatere ordre
- Oppdatere transaksjoner
- Oppdatere IB