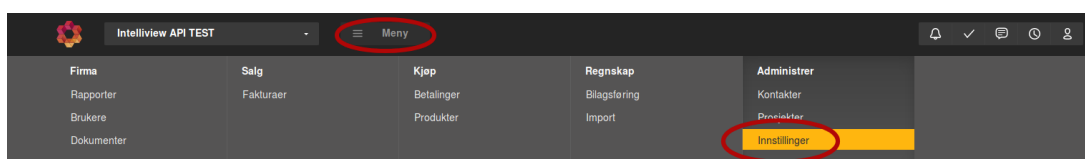


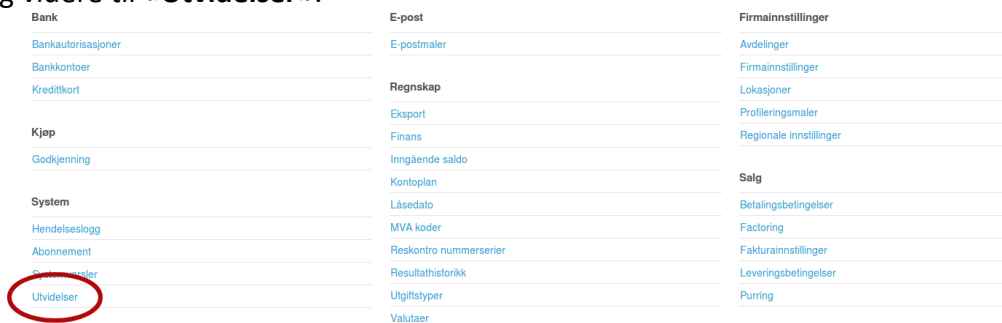
## PowerOffice Go – Oppsett integrasjon

For å sette opp integrasjonen gå til <https://www.poweroffice.no> og klikk på logg inn, ev. direkte til <https://go.poweroffice.net/>. Logg inn og velg det aktuelle selskapet i PowerOffice Go som Prisolve skal hente ut regnskapsdata.

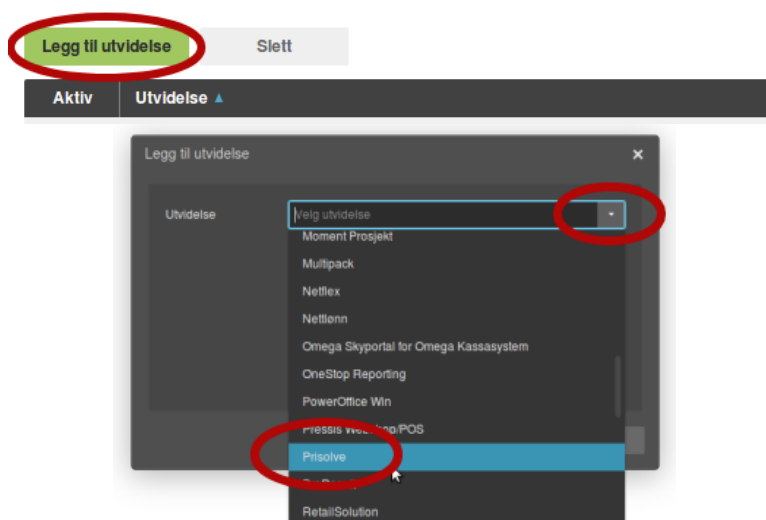
Klikk på «Meny» og deretter «Innstillinger».



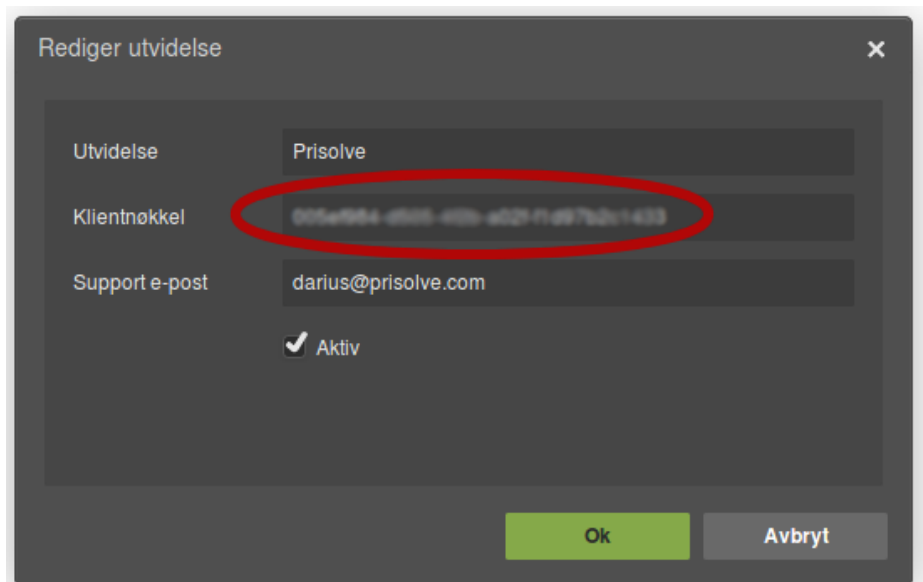
Klikk deg videre til «Utvidelser».



Klikk på «Legg til utvidelse» og velg «Prisolve» i nedtrekksmenyen.



Kopier den genererte nøkkelen i «Klientnøkkel»-feltet og pass på at det er huket av for «Aktiv»



Rediger utvidelse

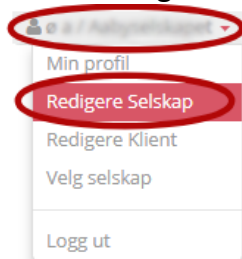
Utvidelse	Prisolve
Klientnøkkel	0075e984-e805-405b-a029-f1a8792b11433
Support e-post	darius@prisolve.com
	<input checked="" type="checkbox"/> Aktiv

Ok Avbryt


Klientnøkkelen skal legges inn i Prisolve. Hvis du har tilgang til Prisolve må du først logge inn med brukernavn og passord. Vi har eget hjelpedokument for dette. Ellers sendes klientnøkkelen til tredjepart som skal ha tilgang regnskapsdataene i dette selskapet. Integrasjonen kan slettes eller hake for «Aktiv» kan fjernes dersom man er sikker på at alle nødvendige data er overført og integrasjonen ikke skal brukes igjen i nær fremtid.

## I Prisolve

Gå til «Redigere Selskap» ved å klikke på nedtrekksmenyen øverst til høyre.



Velg «PowerOffice Go» under «API for selskap» i nedtrekksmenyen og klikk «lagre».



Skjerm bilde for «Nullstille tilgang til økonomisystemet» skal vises. Eventuelt gå til «Admin» > «Nullstille tilgang»

Nullstille tilgang til økonomisystemet



Skriv eller lim inn «Klientnøkkelen» og klikk «Logg inn»



Legg inn klientnøkkel for PowerOffice GO

I PowerOffice GO velg Meny/Innstillinger  
Velg System/Utvidelser/Legg til/Prisolve  
Kopier deretter klientnøkkel inn i feltet under



Prisolve er et skybasert analyse- og rapporteringsverktøy for små- og mellomstore bedrifter. Prisolve har også utviklet SmartBob, en robotløsning som effektiviserer en rekke prosesser innen revisjon og regnskap. Produktet er utviklet i Norge av Prisolve AS. Prisolve henter økonomisk data via API fra nettbaserte ERP systemer og produserer dashboard, rapporter og analyser for både regnskapsbyråer og slutt kunder.

Alle integrasjonene er read-only / kun lese. Ingen data blir slettet, overskrevet eller således endret ved bruk av integrasjonsløsningen. Fra PowerOffice Go henter vi følgende:

- Kontoplan (påkrevd)
- Transaksjoner (påkrevd)
- Prosjekter (valgfritt)
- Avdelinger (valgfritt)
- Ansatte (valgfritt)
- Kunder (valgfritt)
- Leverandører (valgfritt)
- Produkter (valgfritt)